

# ZÁŽITKOVÉ LISTY

občasný emailový zpravodaj drnovické školní družiny

Číslo 3

říjen 2013

Vážení rodiče,  
třetí číslo Zážitkových listů Vám vysvětlí, kterak se k Vám domů může dostat jistý Pan Klubičko. E.H.

## Návštěva včelaře

Na konci září jsme podnikli výpravu za včelkami do Kněžího háje. Dešťové přeháňky nám malinko překazily plány s piknikem a včelí pohádkou v přírodě, nicméně i tak jsme toho zvládli dost. Ve zmlouze za Křivdou nám zmokla včelí naučná stezka, kterou jsme měli přichystanou. Naštěstí zůstaly informace čitelné a z papírových včel, které pro nás namaloval čtyřlétý František, jsme se dozvěděli například, že včela dokáže letět až 70ti kilometrovou rychlostí za hodinu, že včelí matka se dožívá ze všech včel nejdéle, že i včely mohou být nemocné a mnoho dalšího. V cíli - na konci naší včelí stezky nás čekal jeden z místních včelařů, p. Klvač. Ukázal nám, jak vypadá včelí úl zevnitř. Děti dostaly ochranné včelařské klobouky a byly moc statečné. Nikdo se nebál až k úlu samotnému. Nakonec jsme všichni ochutnali med a medové perníky s medovým čajem.



## První oslava narozenin

Už jsme oslavovali. Prvním oslavencem byl Vojtík. Jemu i ostatním dětem patřila v tento den pohádka o zeleném žabáku Kvakovi a hnědém ropušáku Zbluňkovi. Dočetli jsme se, že když měl Zbluňk narozeniny, daroval mu Kvak klobouk, ale ten mu spadl přes oči, protože mu byl moc velký. Jak to bylo dál vám poví doma děti. Vojtík nedostal klobouk, ale papírovou medaili se sluníčkem a svojí družinovou značkou – ovečkou. Na počest svých sedmých narozenin rozdál Vojta dětem želatinové zuby. A že jsme si s nimi užili legrace..




## Jaké to asi bude, až budeme staří?

1. října Mezinárodní den seniorů. Malovali jsme obrázky pro babičky a dědečky. Povídali jsme si o tom, jak se chovat ke starým lidem, v I. oddělení jsme shlédli scénky o stáří, které si pro nás připravily starší děti. Odpoledne jsme navštívili nejstarší občanku Drnovic a potěšili ji písničkou a malovaným obrázkem.



## Výlet na Chocholík

Už máme za sebou také výšlap na nejvyšší vrchol Drnovic, kopec Chocholík. Vypravili jsme se dohromady s I. oddělením. Jako zpestření jsme si po cestě zahráli na tichou schovanou a to I. odd. (velcí) versus II. odd. (my – malí). A hádejte, kdo vyhrál? Naše druhé oddělení s výsledkem 2:0. Na rozhlednu si od nás troufaly všechny zúčastněné děti.



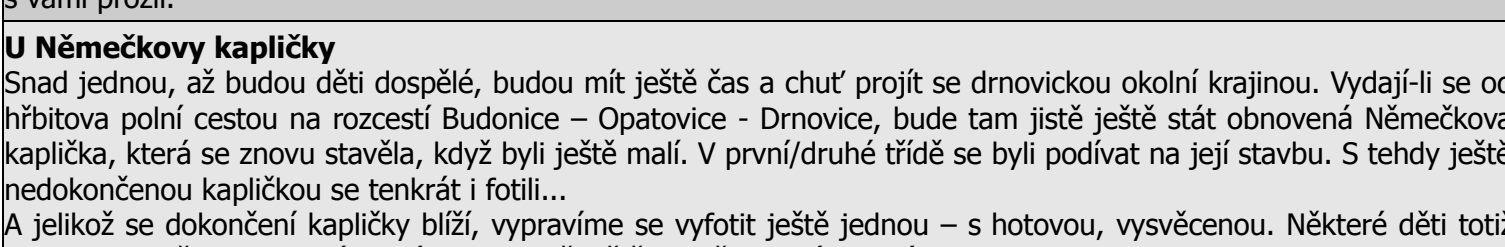
## Poštovský panáček

Pošťák Adam nám v pondělí 7. října přinesl dopis – velký, těžký, podivný. Odesílatelem byl totiž „bezejmenný skřítek“. Když jsme rozbali obálku, našli jsme další tři menší obálky. Ve všech byly dopisy – na pokračování. Z bezejmenného skřítky se vyklubal nám již známý panáček, kterého mají všechny děti v družinových sešitech. Na přání panáčka jsme si ho zvolili za svého „kamaráda“, resp. maskota našeho oddělení. A aby nám nebyl tolik cizí, vymysleli jsme mu jméno. Děvčata navrhla celkem 6 různých jmen, kluci pět. Do užšího výběru jsme vybrali čtyři jména: Pan Buben, Pan Špekáček (navrhly holky), Pan Kolečko a Pan Klubičko (navrhli kluci).



## Máme nového (handmade) kamaráda

Maskotem družiny se po odhlasování stal **Pan Klubičko**. Jméno vymyslel Lukášek a hlasovalo pro něj celkem 12 dětí. Určitě jste si všimli, že jsme si podobiznu Pana Klubička vylepili na dveře. A aby nezůstal pouze v papírové podobě, pokusili jsme se o jeho ušití. Přichystala, ušila a protočila jsem dětem základ. Děti si panáčka vycpaly vatelínem, zašily, a pomocí jehly a nití dozdobily obličej. Že se nám povedl se můžete přesvědčit i vy sami. Je totiž velice podobný, že si ho Vaše dítě přinese některý víkend domů. Děti to mají povoleno (však je jejich), avšak s drobnou podmínkou, a to: že do přiloženého sešitu s pomocí rodičů zapíší, jak se náš družinový Pan Klubičko o víkend měl a co všechno s vámi prožil.



## U Němečkovy kapličky

Snad jednou, až budou děti dospělé, budou mít ještě čas a chuť projít se drnovickou okolní krajinou. Vydají-li se od hřbitova po polní cestě na rozcestí Budonice – Opatovice - Drnovice, bude tam jistě ještě stát obnovená Němečková kaplička, která se znovu stavěla, když byli ještě malí. V první/druhé třídě se byli podívat na její stavbu. S tehdy ještě nedokončenou kapličkou se tenkrát i fotili...

A jelikož se dokončená kaplička blíží, vypravíme se vyfotit ještě jednou – s hotovou, vysvěcenou. Některé děti totiž protestovaly, že „to focení nemá cenu, když ještě kaplička není hotová“...




## Dráči a draci

Ke každému pořádnému podzimu patří pouštění draka. Také pouštíme. V družině jsme si vyrobili malé papírové dráčky. Dá se s nimi běhat a u nich je jistota, že vlají i bez větru.



S velkým drakem už to mnohdy je jednoduché není. Když fouká, náš krtkový drak nám pěkně a dlouze létá nad hlavami. Některé děti už si přinesly svého draka z domu. A tak pokud dovolíte i vy vašim dětem, aby pouštěly s družinou svého vlastního draka, přibalte jim ho k aktovce a poučte, aby si na něj daly pozor.



## DŮLEŽITÁ UPOZORNĚNÍ

- děkuji všem za přinesení ovocného sirupu a papírových kapesníků do ŠD, a dále za doplnění Zápisců lístků
- vzhledem k proměnlivému počasí, prosím, dejte už dětem do družinové šatny teplejší venkovní oblečení (myslím tím, mikiny, svetry, vesty, bundy, podzimní čepice). Zvolte staré oblečení.
- v družině ve třídě některé děti malují barvami, stříhají, modelují, občas sedí na zemi, lezou po kolenou apod. Stává se, že si zašpiní triko, prodřou kolena na kalhotách. Proto by i do třídy měly být děti převlečené do starého oblečení, které Vám není líto ušpinit. Berete-li dětem oblečení vyprat, nezapomeňte jim předat náhradní.
- při činnosti s dětmi se občas stane, že neslyším telefon. Prosím, potřebujete-li něco důležitého, zanechtejte vzkaz pomocí sms. Telefon pravidelně kontroluji. Děkuji.

